



Γρήγορος οδηγός χρήσης για
Konftel 200W conference phone

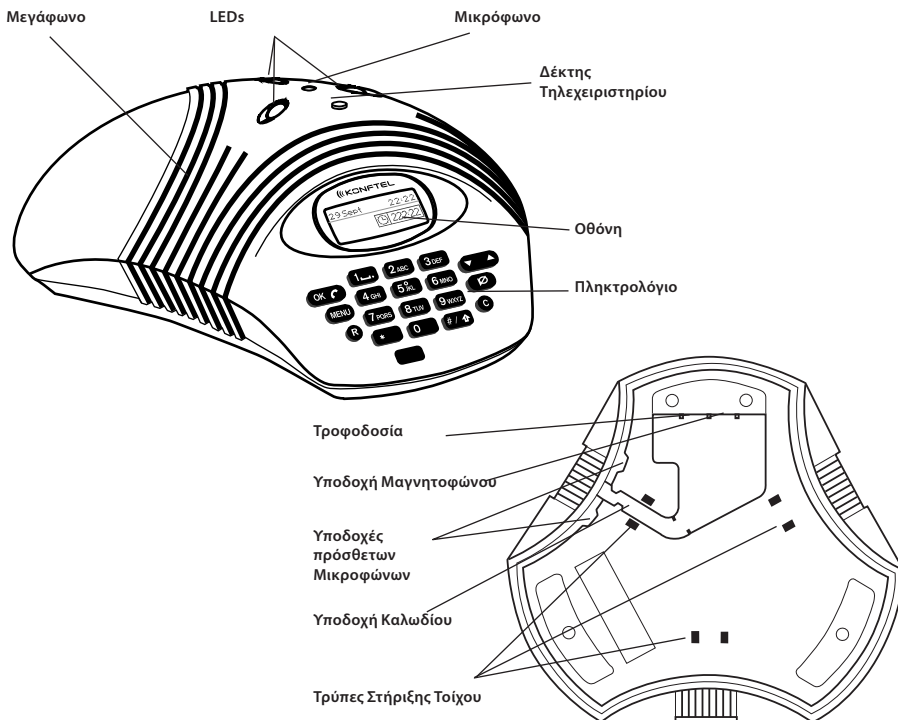
ΕΛΛΗΝΙΚΑ

Conference phones for every situation



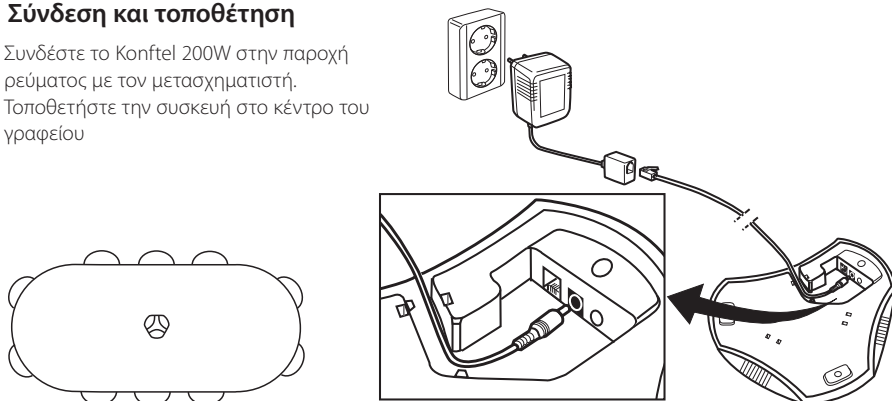
ΠΕΡΙΓΡΑΦΗ – KONFTEL 200W

Το **Konftel 200W** είναι μία συσκευή DECT τηλεφωνικών συσκευέων με ακτίνα κάλυψης έως 30 m2. Το Konftel 200W μπορεί να συνδεθεί σε διάφορα συστήματα συμβατά DECT/GAP. Αν το γραφείο σας δεν έχει συμβατό σύστημα DECT, μπορείτε να προμηθευτείτε τον σταθμό βάσης DECT για αναλογική σύνδεση.



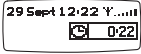
Σύνδεση και τοποθέτηση

Συνδέστε το Konftel 200W στην παροχή ρεύματος με τον μετασχηματιστή. Τοποθετήστε την συσκευή στο κέντρο του γραφείου



ΠΡΑΓΜΑΤΟΠΟΙΗΣΗ ΚΑΙ ΑΠΑΝΤΗΣΗ ΚΛΗΣΕΩΝ

Απάντηση Κλήσεων

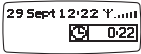


Ο ήχος κλήσης θα ακουστεί και τα μπλε LEDs θα αναβοσβήνουν.

⇒ Πιέστε **OK** για απάντηση.

Στην οθόνη εμφανίζεται η διάρκεια της κλήσης.

Πραγματοποίηση Κλήσης



⇒ Πιέστε **OK**.

0-9...

⇒ Πληκτρολογήστε το αριθμό.

ή

0-9...

⇒ Πληκτρολογήστε το αριθμό



⇒ Πιέστε **OK**.

Ο αριθμός θα κληθεί αμέσως.

Στην οθόνη εμφανίζεται η διάρκεια της κλήσης.

Επανάκληση



⇒ Πιέστε το επάνω βέλος.

Ο τελευταίος αριθμός που έχετε καλέσει θα εμφανιστεί στην οθόνη.



⇒ Πιέστε **OK**.

Ο αριθμός θα κληθεί αμέσως.

Γρήγορη Κλήση



⇒ Πιέστε το πλήκτρο **Επάνω/κάτω**.

Τα αποθηκευμένα ονόματα στον τηλεφωνικό κατάλογο θα εμφανιστούν με αλφαβητική σειρά. Ο τελευταίος αριθμός που έχει κληθεί θα εμφανιστεί πρώτος.

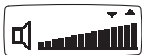


⇒ Πιέστε **OK** για κλήση του επιλεγμένου αριθμού/ονόματος.

Ο αριθμός θα κληθεί αμέσως.


ΚΑΤΑ ΤΗΝ ΚΛΗΣΗ

Ρύθμιση της έντασης των μεγαφώνων



⇒ Αυξήστε την ένταση των μεγαφώνων με το πλήκτρο **+** και μειώστε την με το πλήκτρο **-**.

Λειτουργία Σιγής Μικροφώνου



⇒ Πιέστε το πλήκτρο σιγής και απενεργοποιήστε το μικρόφωνο. Τα LEDs από μπλε γίνονται κόκκινα. Ο άλλος συνομιλητής δεν σας ακούει.



⇒ Πιέστε το πλήκτρο σιγής ξανά για ενεργοποίηση του μικροφώνου.

Ρύθμιση του χώρου

Το Konftel 200W ρυθμίζει αυτόματα στην ακουστική του χώρου όταν ενεργοποιείται, έτσι ώστε να μειωθεί ο αντίλαλος. Επίσης αντιλαμβάνεται αλλαγές στο χώρο και προσαρμόζεται κατά την διάρκεια της κλήσης. Αν, παρ' όλα αυτά, αντιλαμβάνεστε χαμηλή ποιότητα ήχου, το Konftel 200W μπορεί να ρυθμιστεί χειροκίνητα ανά πάσα στιγμή.



⇒ Πιέστε **c**.

Ένας σύντομος ήχος θα ακουστεί.


Τερματισμός Κλήσεων



⇒ Τερματίστε την κλήση πιέζοντας το πλήκτρο **OK**.

ΚΑΤΑΧΩΡΗΣΗ ΣΕ ΣΤΑΘΜΟ ΒΑΣΗΣ DECT

Θα πρέπει να καταχωρήσετε το Konftel 200W σε έναν σταθμό βάσης DECT πριν μπορέσετε να το χρησιμοποιήσετε. Πιο κάτω σας δείχνουμε πως μπορείτε να το καταχωρήσετε σε έναν **σταθμό βάσης DECT της Konftel**. Για να καταχωρήσετε το Konftel 200W σε άλλο σύστημα DECT ακολουθήστε την ίδια διαδικασία. Διαβάστε το εγχειρίδιο χρήσης ή τον αντιπρόσωπο του σταθμού βάσης DECT αν θέλετε επιπλέον πληροφορίες.



Ρύθμιση του σταθμού βάσης DECT της Konftel σε λειτουργία αναζήτησης

⇒ Πιέστε το πλήκτρο/LED του σταθμού βάσης έως αρχίσει να αναβοσβήνει.

Η βάση βρίσκεται τώρα σε λειτουργία αναζήτησης. Όταν η καταχώρηση ολοκληρωθεί, το LED θα σταματήσει να αναβοσβήνει. Αν ο σταθμός βάσης δεν αναγνωρίσει συσκευή DECT για 2 λεπτά, η λειτουργία αναζήτησης θα απενεργοποιηθεί αυτόματα.

Καταχώρηση του Konftel 200W σε σταθμό βάσης DECT



MENU

⇒ Πιέστε το πλήκτρο **MENU**.



⇒ Επιλέξτε με τα πλήκτρα **Επάνω/κάτω** του μενού εργαλεία.

OK

⇒ Πιέστε το πλήκτρο **OK**.



⇒ Επιλέξτε το μενού Reg με τα πλήκτρα **Επάνω/Κάτω**

OK

⇒ Πιέστε **OK**.




⇒ Επιλέξτε μία βάση (1-4)

Αν δεν έχουν προγραμματιστεί σταθμοί βάσης, επιλέξτε 1. Οι αριθμοί με επιλογή χρησιμοποιούνται.

OK


⇒ Πιέστε **OK**.



⇒ Επιλέξτε το σύστημα DECT.

OK

⇒ Πιέστε **OK**.



0-9...

⇒ Εισάγετε το κωδικό (PIN code) (εργοστασιακός **0000**).

OK

⇒ Πιέστε **OK**.

Κάποια συστήματα DECT (όχι η βάση της Konftel) χρειάζονται κωδικό PARK. Ελέγξτε το με τον προμηθευτή σας.



OK

⇒ Εισάγετε το κωδικό PARK αν χρειάζεται. Αλλιώς αφήστε το κενό.

⇒ Πιέστε **OK**.



Τώρα το Konftel 200W είναι σε λειτουργία καταχώρησης και αναζήτησης σταθμού βάσης σε λειτουργία αναζήτησης. Περιμένετε μέχρι να λάβετε επιβεβαίωση ότι η καταχώρηση έχει ολοκληρωθεί. Η λειτουργία της καταχώρησης μπορεί να διακοπή πιέζοντας το πλήκτρο **C**. Όταν ολοκληρωθεί η καταχώρηση η λέξη **Done** θα εμφανιστεί στην οθόνη.



OK

⇒ Πιέστε **OK**.

Το Konftel 200W είναι έτοιμο για χρήση

Η **Konftel** είναι εταιρεία με μεγάλη εμπειρία στις μεγαφωνικές επικοινωνίες και στην τεχνολογία ήχου. Αναπτύσσουμε και πουλάμε προϊόντα για τηλεφωνικές συσκευές, βασισμένα σε τεχνολογίες αιχμής στη ψηφιακή επεξεργασία ήχου και ακουστική. Όλα τα προϊόντα της Konftel έχουν την υψηλής ποιότητα τεχνολογία – OmniSound® – που παρέχει καθαρό κρυστάλλινο ήχο. Για περισσότερες πληροφορίες για τα προϊόντα της Konftel δείτε στο **www.konftel.com**

Developed by Konftel AB
Box 268, SE-901 06 Umeå, Sweden
Phone: +46 90 706 489 Fax: +46 90 131 435
E-mail: info@konftel.com Web: www.konftel.com

Αποκλειστική Διάθεση

INNOCOM A.E

Λ. Καποδιστρίου 8, 15123 Ν. Φιλοθέη
Τηλ: 210 68 96 177 Φαξ: 210 68 96 178
E-mail: info@innocom.gr Web: www.innocom.gr